

# 关于西安文理学院继续教育学院 2026 年 春季课程学习通知

2026 级西安文理学院高等学历继续教育专升本、高起本学生：

根据西安文理学院本学期函授教育有关开学工作安排，现将 2026 年春季学期课程学习要求通知如下：

## 一、授课形式

结合成人认知规律、职业发展需要，充分发挥信息技术优势，开展线上与线下相结合的教学模式。线上教学为主要学习方式；线下教学不得少于总课时的 20%（**每学期每专业至少开设 1 门线下课程**），并结合实际情况，聘请专业教师及或辅导教师，完成各专业课程辅导工作。

## 二、总评成绩

**考试成绩 50%+课程学习成绩 50%=100%**

## 三、课程学习安排

### （1）学习时间

2026 年 5 月 13 日——2026 年 7 月 31 日

### （2）考试时间

2026 年 8 月 1 日——2026 年 8 月 15 日

### （3）登录网址

学习方式一：PC 端登录链接：<https://xawl.jxjy.chaoxing.com/>

学习方式二：手机 app 登录学习，详情见附件一《西安文理学院

## 继续教育学院在线学习平台操作说明》

### **(4) 登录账号、密码**

登录账号：学号、手机号登录。

### **四、注意事项**

1.每位学生必须完成相应的线上课程学习，如不参加线上学习者，不准参加课程期末考试。

2.每位学生务必在规定学习时间内登录平台，完成课程学习及线上考试。

温馨提示：重德、笃学、躬行、崇高。请同学们认真学习，展现更好的自己！

特此通知。

**附件一：《西安文理学院继续教育学院在线学习平台操作说明》**

西安文理学院继续教育学院

2026年5月12日

# 西安文理学院继续教育学院

## 在线学习平台操作说明

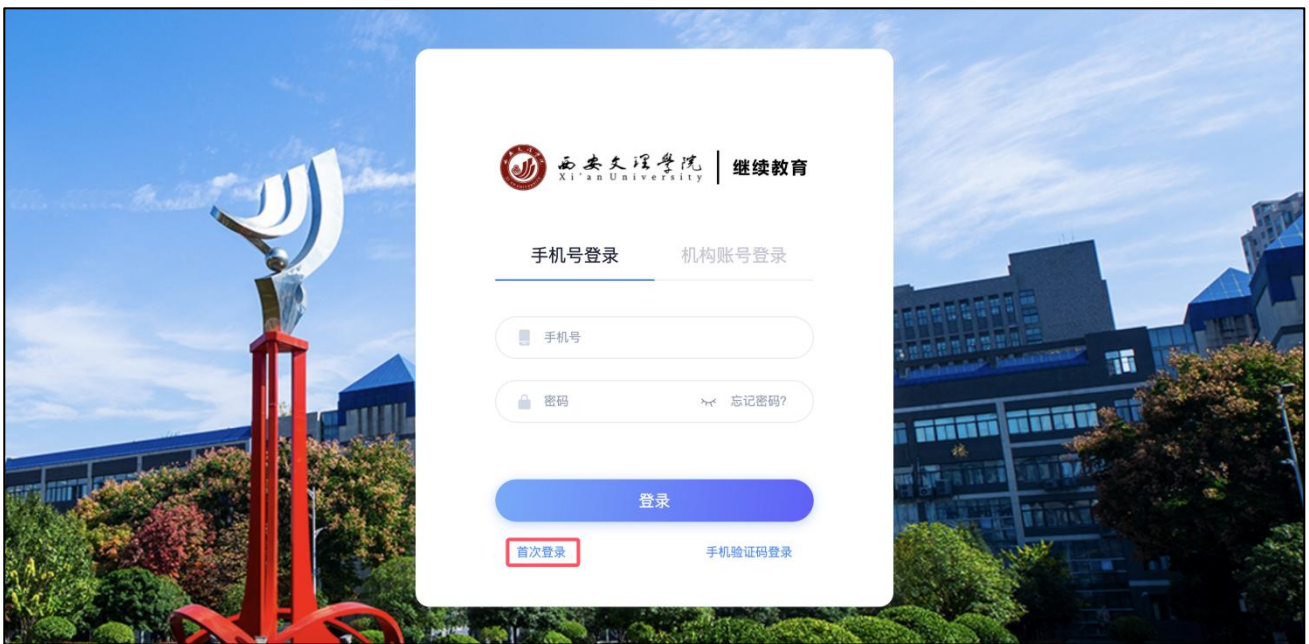
### 1 账号激活

使用 PC 浏览器访问以下网址：

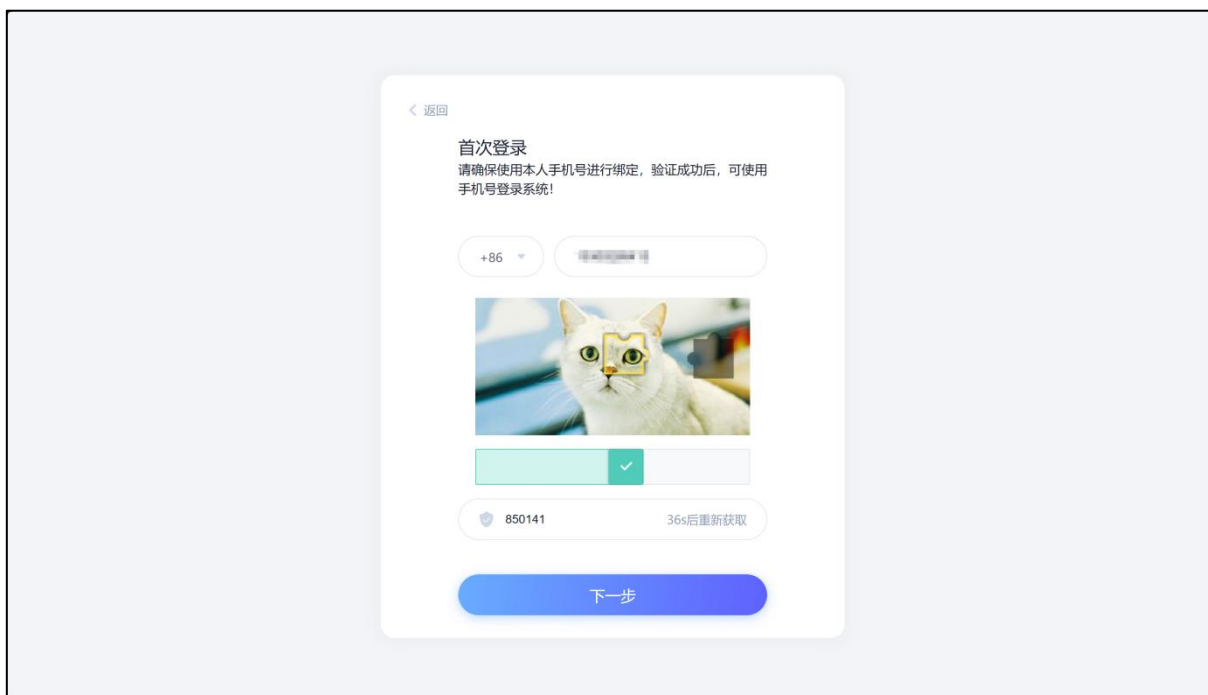
<https://xawl.jxy.chaoxing.com/>

**注意！不要在手机、电脑微信中直接打开链接，将网址复制到电脑浏览器上打开。**

进入如下登录页面：

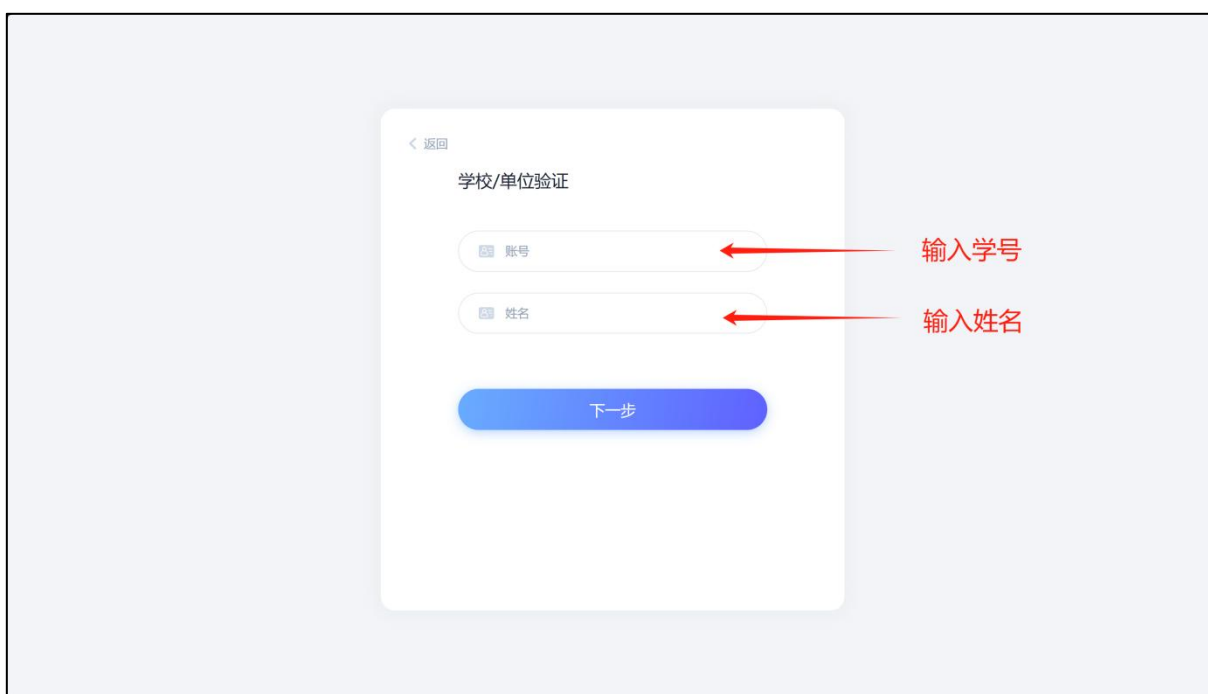


点击页面上的首次登录，跳转页面后验证手机号（此时验证的手机号会自动与下一步填写的学号进行绑定，后期可通过学号、手机号登录，该手机号也可用于登录移动端）

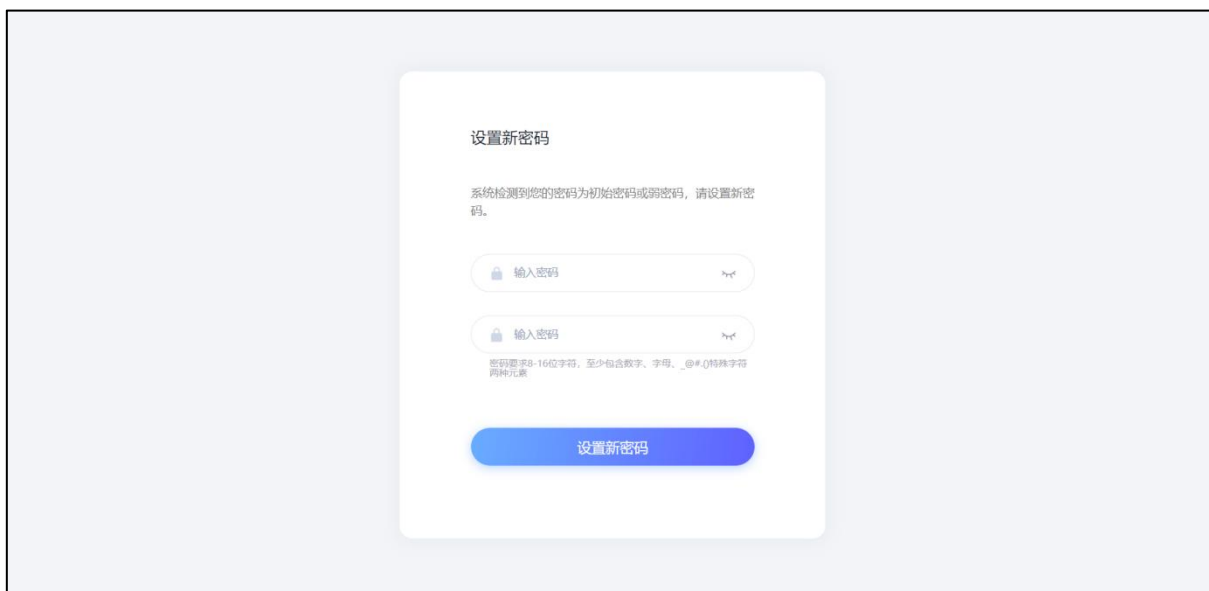


### 提示

如果输入手机号并验证后系统自动进入系统, 则证明改手机号已经完成过验证并绑定。  
完成后点下一步, 并输入学号和姓名, 学号请咨询招生机构老师



完成后点击下一步, 设置密码, 改密码需牢记, 今后可使用“学号+密码”方式登录 PC 学习  
(移动端可以使用“手机号+验证码”登录)



完成以上操作可以登录系统。后期可使用这一步验证的手机号和自己学号及密码登录系统

## 2 PC 端学习

### 2.1 登录

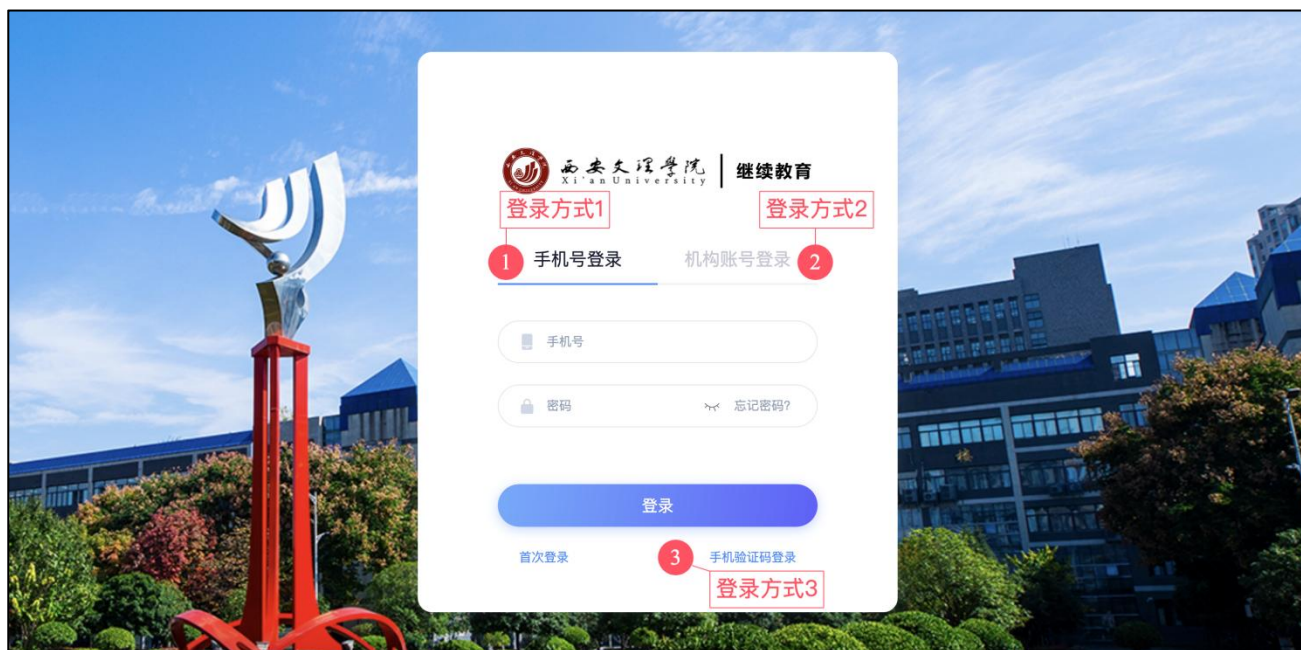
系统登录方式：使用 PC 浏览器访问以下网址：

<https://xawl.jxjy.chaoxing.com/>

**注意！**

**不要在手机、电脑微信中直接打开链接，将网址复制到电脑浏览器上打开。**

进入如下登录页面：



- **登陆方式 1：手机号登录**

使用学习通注册手机号+学习通密码登录

- **登陆方式 2：机构账号登录**

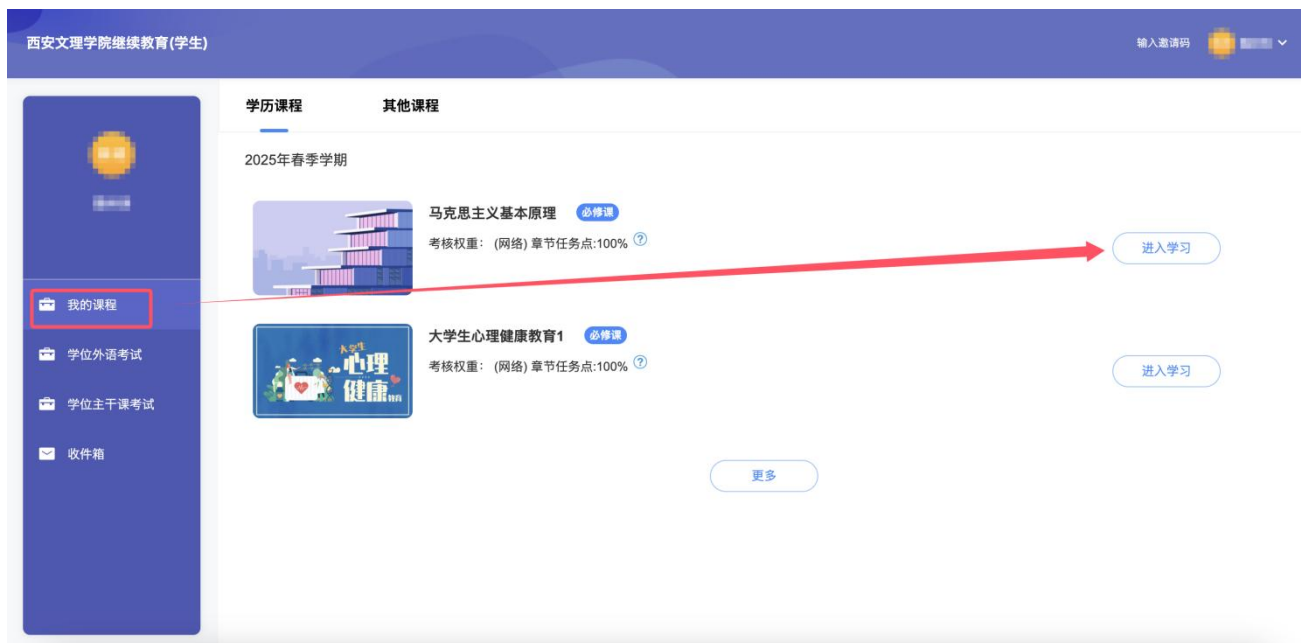
使用学号+学习通密码登录

- **登陆方式 3：手机验证码登录**

使用学习通注册手机号+手机验证码登录

## 2.2 PC 在线学习

平台登录成功后，可进入“个人空间”，在个人空间左侧可以看到“我的课程”菜单，点击后可以看到每学期开设课程。



点击课程后的“进入学习”即可进入对应课程，进入后首先阅读在线学习诚信承诺书：



在课程章节中可以查看学习内容，请在课程结束前全部完成学习。**学习过程中请勿使用刷课软件等违规程序，否则学习记录将被清空！**



## 2.3 PC 端完成作业

平台登录成功后，可进入“个人空间”，在个人空间左侧可以看到“我的课程”菜单，点击后可以看到每学期开设课程。



进入课程后，在左侧选择“作业”模块，点击未完成作业即可开始作业。完成作业后需点击提交！



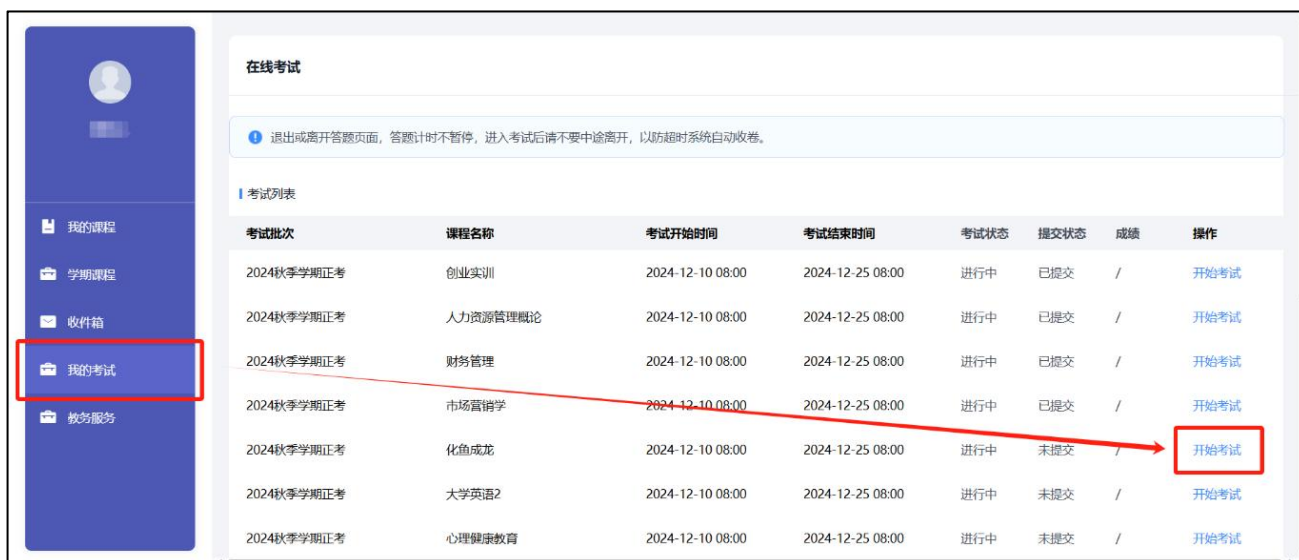
### 注意事项

请勿在使用刷题插件等违规程序完成作业，否则成绩将被清空。

## 2.4 PC 端参加考试/补考

补考一般安排在选课学期下一学期进行，请留意学校通知。（例如：某课程在 2024 年春季学期开课学习，当学期学习成绩如果不及格，则该课程将在 2024 年秋季学期安排补考，具体补考通知及考试方式请参考补考通知）。

登录系统进入个人空间，在个人空间中进入左侧的“我的考试”



## 2.5 PC 查询成绩

登录系统进入个人空间，在个人空间中进入左侧的“总评成绩查询”



## 3 移动端学习

### 3.1 移动端下载

通过应用市场下载安装：安卓手机可以前往手机自带的应用市场、应用商店搜索“学习通”下载安装（如下图1），苹果手机可以在App Store中搜索“学习通”下载安装（如下图2）。



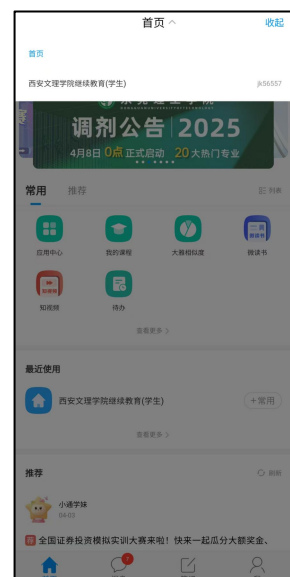
1.Android 应用市场下载



2.iOS App Store 下载

#### 3.1.1 已经完成新生报道的同学

请直接使用当时新生报道注册学习通的手机号和密码登录即可。



进入学习通  
使用手机号密码登录

也可通过手机号快捷登录  
实现一键登录

学习通首页顶部下拉，进入西  
安文理学院继续教育首页

### 3.1.2 学习通新用户注册绑定流程

本说明针对从未注册过学习通的用户，**如果在过往的学习中使用过学习通，请参考 3.1.3。**

下载 APP 后，按如下流程进行注册。



点击新用户注册



使用本机手机号一键注册



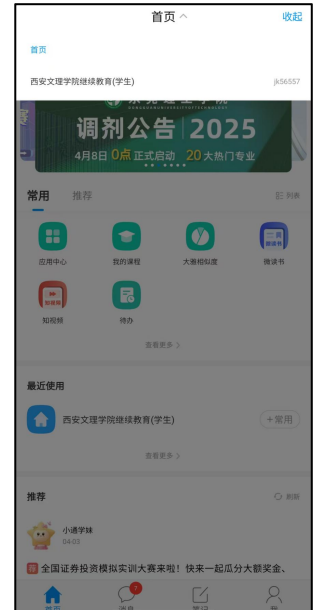
输入单位 **UC 码 326562**



输入学号



登录后进入首页



看不到文理学院首页  
可点首页下拉菜单切换

### 3.1.3 学习通老用户绑定学号流程

登录学习通后请按如下操作绑定新学号，**检查绑定单位名称是否为：西安文理学院，并检查学号是否正确！**


学号查询地址：<https://xawl.jxjy.chaoxing.com/zs/crjygl/ysu/query>



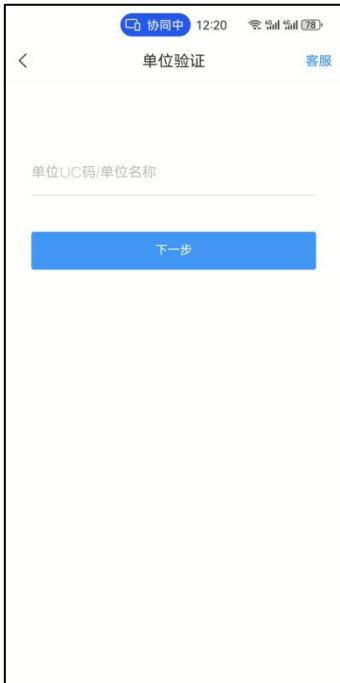
学习通底部菜单我，点头像



点【绑定单位】



点【添加单位】



绑定单位：输入 UC 码  
326562



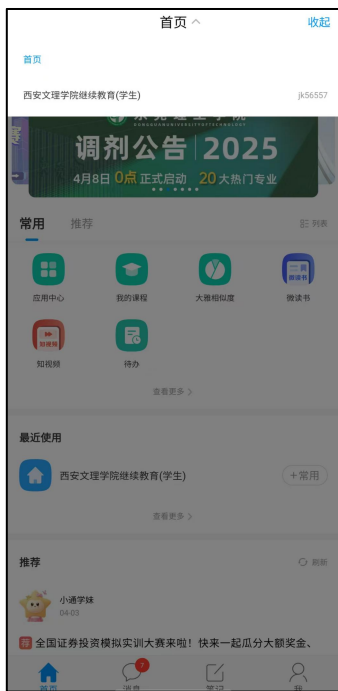
绑定单位：输入学号



提示绑定成功



回到首页点下拉按钮



选择西安文理学院单位首页




在首页上进行后续操作

### 3.2 移动端人脸识别（人脸识别截止时间：5月20日中午12:00前）



进入主页菜单

点击【新生身份核验】



阅读系统声明，勾选我已阅读

并同意，点击开始



上传身份证国徽面人像面



上传成功点击提交



确认信息无误点采集照片



将面部放入取景框进行  
人脸识别



采集后确认采集信息并  
点击确认



提交成功后查看核验结果

**请先完成身份核验，否则无法进行学习**

### 3.3 移动端在线学习



进入主页菜单

点击【我的课程】



在【学历课程】模块下

学习对应课程



可通过顶部

切换选课学期

**请勿在学习期间运行刷课软件等违规程序，否则学习记录将被清空。**

### 3.4 移动端完成作业



进入主页菜单

点击【我的课程】



在【学历课程】模块下

进入对应课程



进入课程在【任务】面板【作

业/考试】中完成作业

#### 注意事项

**请勿在使用刷题插件等违规程序完成作业，否则成绩将被清空。**

### 3.5 移动端完成期末考试



进入主页菜单点击【我的考试】

根据考试安排完成考试

### 考试注意事项

- 1、点击【开始考试】后考试进入考试界面，作答倒计时即开始，中途退出考试，作答倒计时将正常进行，请注意考试时间；
- 2、答卷完成后必须点击【提交】；若考试结束仍未【提交】，系统将自动提交；
- 3、如遇卡顿、题目不显示、图片无法加载等情况可以退出 APP 重新进入考试；
- 4、考试期间运行刷题软件等违规程序，成绩将被认定为无效！

## 3.6 移动端查询成绩



进入主页菜单

点击【总评成绩查询】



查询各学期课程成绩